

artigo

**BIM PRODUCTS**  
CONTENTS AND USER MANUAL

AUTHORING SOFTWARE  
**GRAPHISOFT ARCHICAD 21**



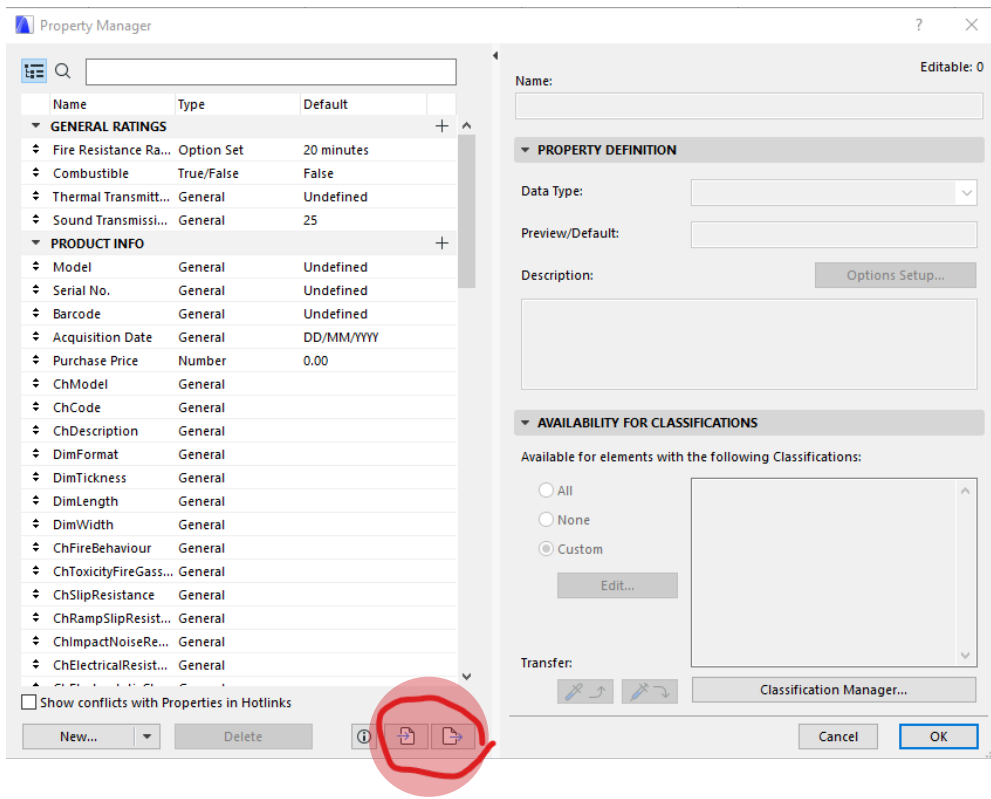
Este documento contiene la información necesaria para utilizar correctamente los modelos paramétricos BIM que ARTIGO pone a disposición.

Nombre y definición de los archivos

La selección de los productos Artigo se distribuye de dos formas:

- Un archivo .pln llamado «de galería» que contiene los tipos de la herramienta de sistema de pavimento;
- Una carpeta que contiene los archivos de los atributos de los materiales .aat, el archivo de texturas, el archivo de bumping y dos archivos .xml, uno para la importación de los parámetros y el otro para la importación del ábaco.

Para preparar los parámetros en una nueva sesión de Archicad, es necesario seleccionar: Opciones-Gestor de propiedades-importar de archivo-archivo: Artigo Parameters Property Manager File.xml

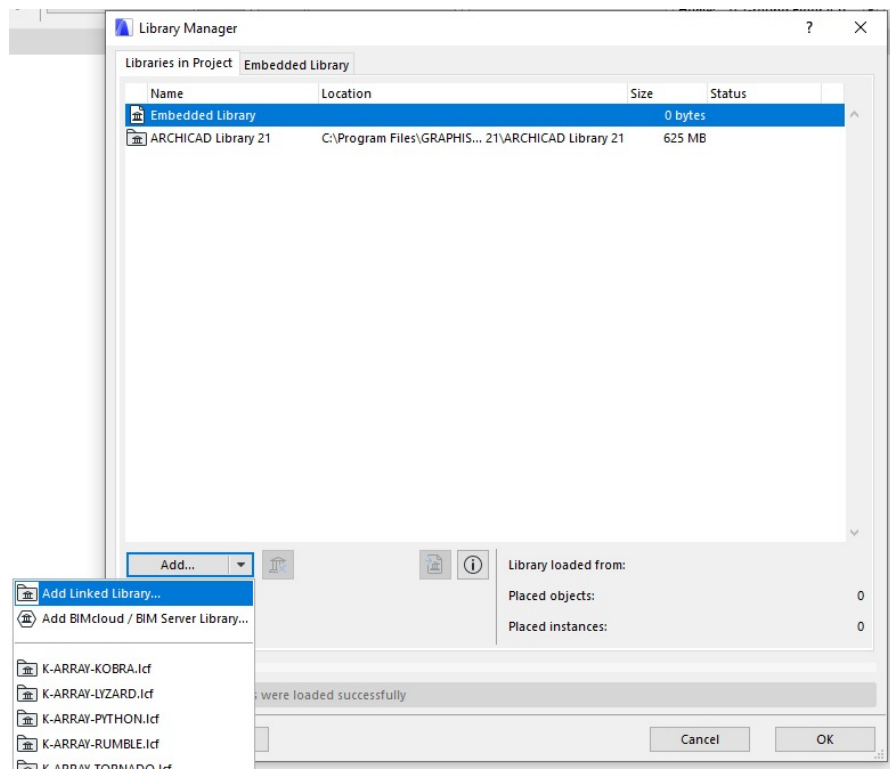


Cómo cargar el contenido ARTIGO

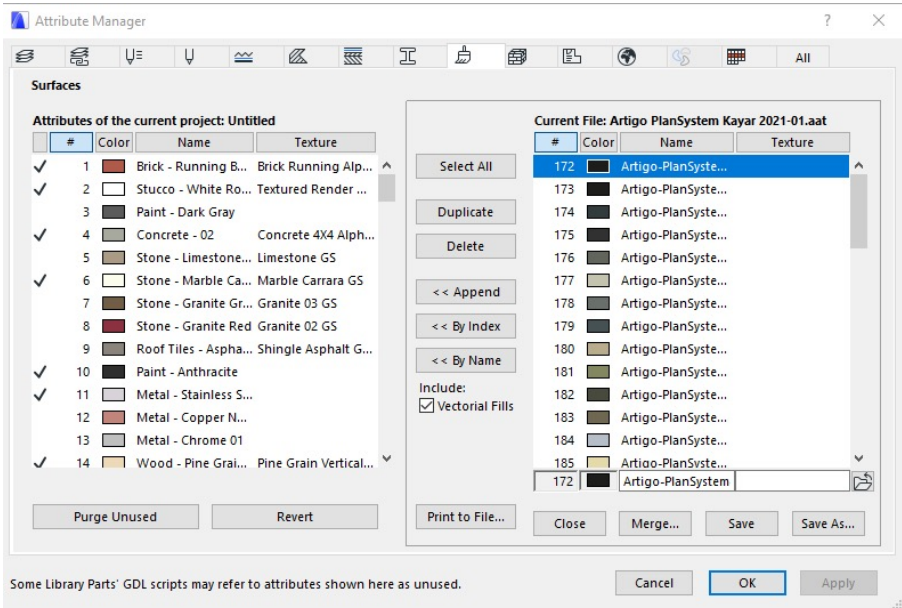
Se puede descargar de la biblioteca de cada producto o utilizar el archivo de la galería de todos los productos.

Para utilizar el contenido, el usuario puede seguir estas instrucciones:

- Seleccionar: Archivo-Bibliotecas y objetos-Gestor de biblioteca-Añadir enlace a biblioteca-seleccionar la carpeta que contiene las texturas de las líneas que se deseen



- si se utiliza el archivo de la galería, bastará con utilizar la función «copia-pegar» entre archivos para importar correctamente los elementos y sus parámetros (el paso anterior es imprescindible para que Archicad recupere la textura utilizada en las distintas superficies.
- si, por el contrario, se desean importar los atributos de los materiales del producto en cuestión, es necesario ir a Opciones-Atributos elemento-Gestor Atributos-Abrir archivo .aat-Importar los materiales que se deseen, las superficies o las rejillas, en función de cómo desee operar



NOTA

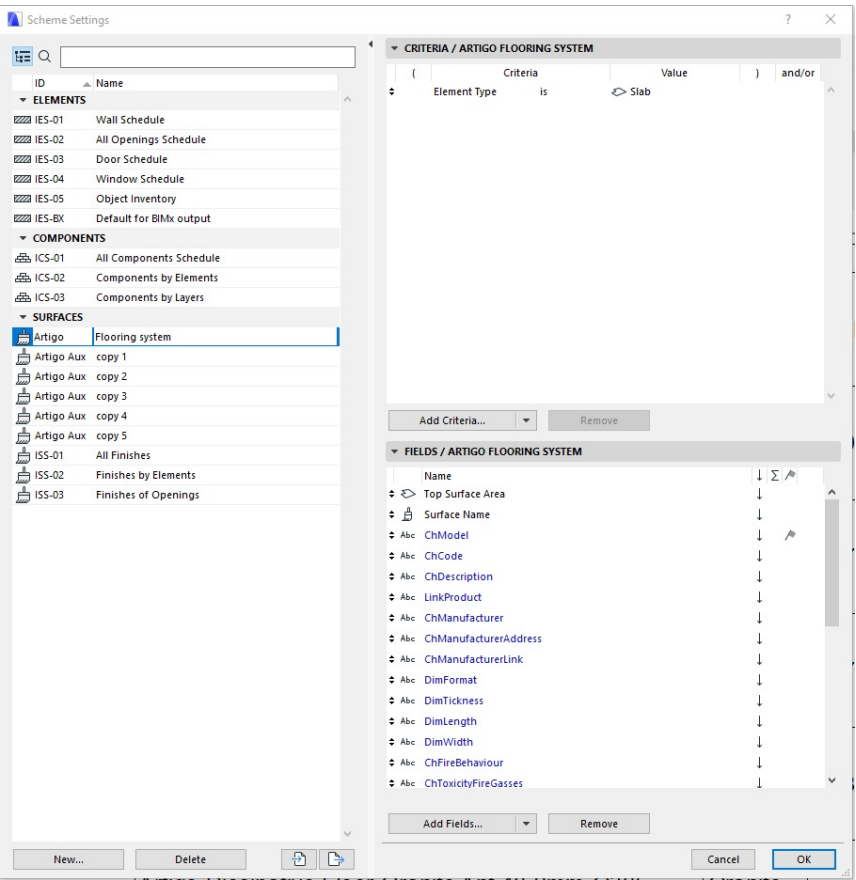
En el nombre de las superficies se especifican los espesores del producto. El usuario deberá tenerlo en cuenta a la hora de definir las estructuras compuestas de pavimento que utilizará en el proyecto.

Nivel de detalle

Todas las texturas y mapas utilizados han sido calibrados para un uso técnico, de manera que el producto sea reconocible, pero sin cargar demasiado el archivo con una resolución excesiva. Tienen un buen resultado con una vista realista y una resolución suficiente para el renderizado conceptual.

Nivel de información

Se indican las especificaciones técnicas y los enlaces a las fichas de instalación, mantenimiento y certificación de cada material y de cada producto. Además, se especifican una serie de datos técnicos para que el diseñador pueda elegir con conocimiento de causa





artigo

Artigo Spa - Società  
Unipersonale  
Via Cascina Vione 3  
20079 Basiglio (Mi) · Italy  
Tel +39 0290786415  
Fax +39 0290786449

Artigo France Sarl  
24 Rue Firmin Gillot  
75 015 Paris · France  
Tel +33 142770000  
Fax +33 143487731

Artigo Iberica SL  
Profesor Beltran Baguena 4  
46009 Valencia · Spain  
Tel +34 963498899  
Fax +34 963498713

[www.artigo.com](http://www.artigo.com)

