

artigo

BIM PRODUCTS
CONTENTS AND USER MANUAL

AUTHORING SOFTWARE
AUTODESK REVIT 2019



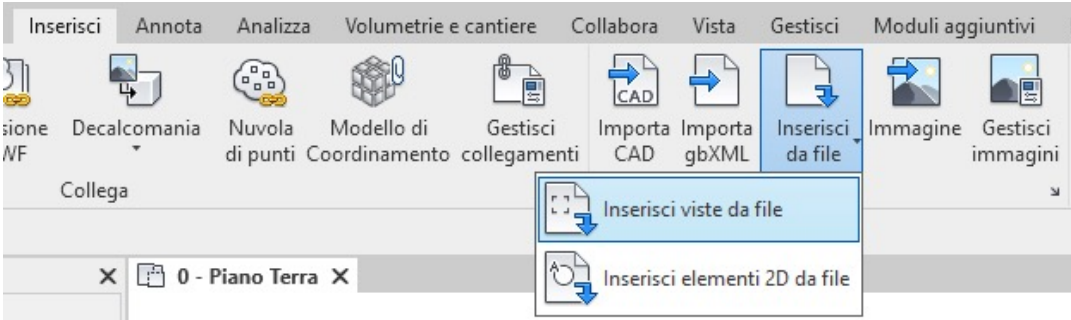
Este documento contiene la información necesaria para utilizar correctamente los modelos paramétricos BIM que ARTIGO pone a disposición.

Nombre y definición de los archivos

La selección de los productos Artigo se distribuye de dos formas:

- Un archivo .rvt llamado “de galería” que contiene los tipos de la familia del sistema de pavimento;
- Una carpeta que contiene el archivo de la biblioteca de materiales, el archivo de texturas, el archivo de bumping y un archivo .rvt que contiene el ábaco de los pavimentos con todos los parámetros definidos.

El usuario puede importar la vista del ábaco con todos los parámetros específicos, seleccionando en la barra de herramientas: insertar-insertar vistas desde archivo-seleccionar archivo rvt-seleccionar vista ábaco.

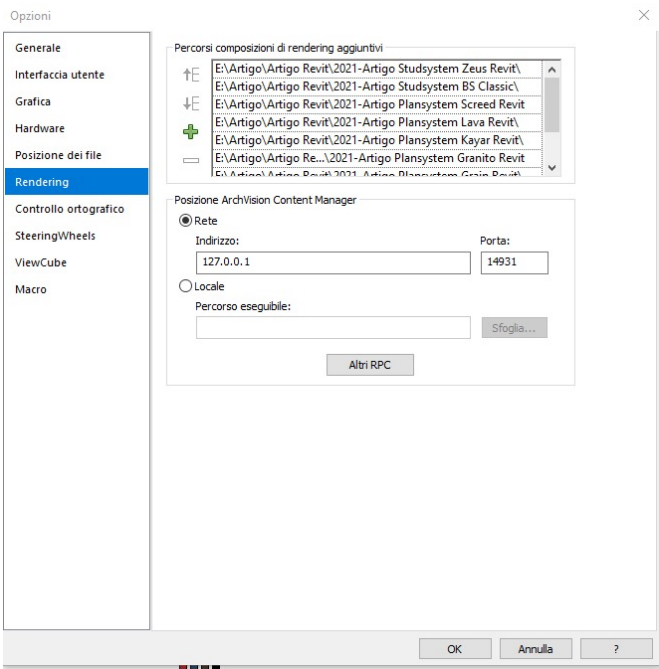


Cómo cargar el contenido ARTIGO

Se puede descargar de la biblioteca de cada producto o utilizar el archivo de la galería de todos los productos.

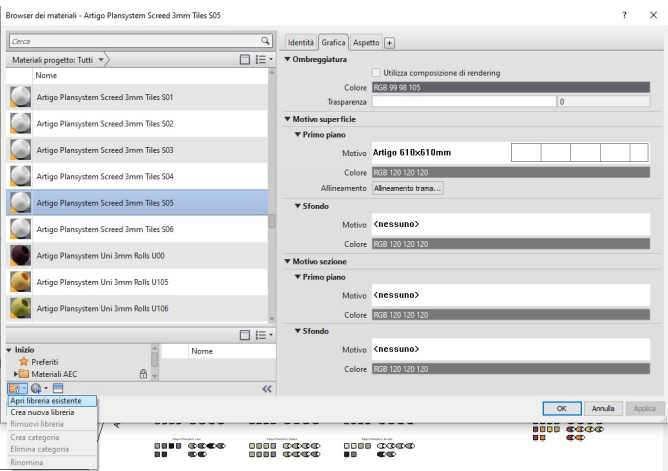
Para utilizar el contenido, el usuario puede seguir estas instrucciones:

- Seleccionar: Archivo-Opciones-Rendering-Insertar en las rutas de rendering las carpetas que contengan las texturas y los mapas de bumping



Así se evitará el mensaje de error de textura no encontrada que presenta Revit cuando se cambia la ubicación de la carpeta que contiene las texturas.

- si se utiliza el archivo de la galería, bastará con utilizar la función “copia-pegar” entre archivos de la misma sesión para importar correctamente los elementos y sus correspondientes parámetros
- si, por el contrario, se desea importar la biblioteca de materiales de un solo producto, se debe ir a: gestionar-materiales-abrir biblioteca existente



Por último, importar los materiales necesarios.

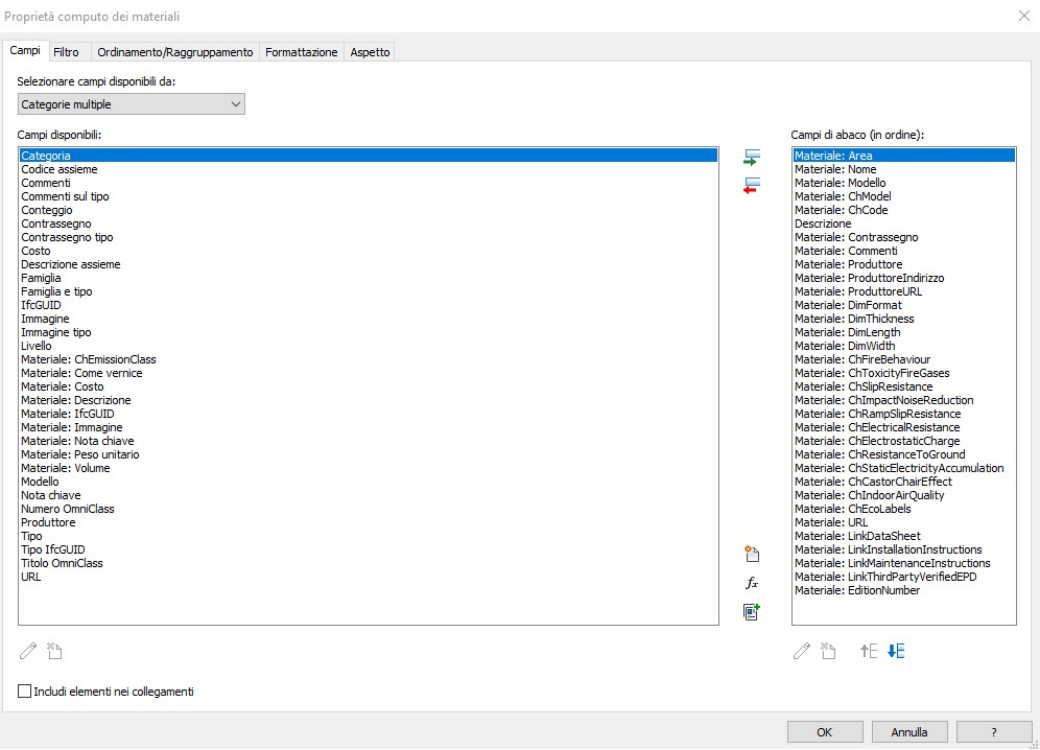
NOTA:
En el nombre de los materiales se especifican los espesores del producto. El usuario debe tenerlo en cuenta a la hora de definir los tipos de pavimento que utilizará en su proyecto.

Nivel de detalle

Todas las texturas y mapas utilizados han sido calibrados para un uso técnico, de manera que el producto sea reconocible, pero sin cargar demasiado el archivo con una resolución excesiva. Tienen un buen resultado con una vista realista y una resolución suficiente para el renderizado conceptual.

Nivel de información

Se indican las especificaciones técnicas y los enlaces a las fichas de instalación, mantenimiento y certificación de cada material y de cada producto. Además, se especifican una serie de datos técnicos para que el diseñador pueda elegir con conocimiento de causa



artigo

Artigo Spa - Società
Unipersonale
Via Cascina Vione 3
20079 Basiglio (Mi) · Italy
Tel +39 0290786415
Fax +39 0290786449

Artigo France Sarl
24 Rue Firmin Gillot
75 015 Paris · France
Tel +33 142770000
Fax +33 143487731

Artigo Iberica SL
Profesor Beltran Baguena 4
46009 Valencia · Spain
Tel +34 963498899
Fax +34 963498713

www.artigo.com

