

artigo

**PRODUITS BIM**  
SOMMAIRE ET MANUEL D'UTILISATION

LOGICIEL DE CRÉATION  
**GRAPHISOFT ARCHICAD 21**



Ce document contient des informations pour l'utilisation correcte des modèles BIM paramétriques mis à disposition par ARTIGO.

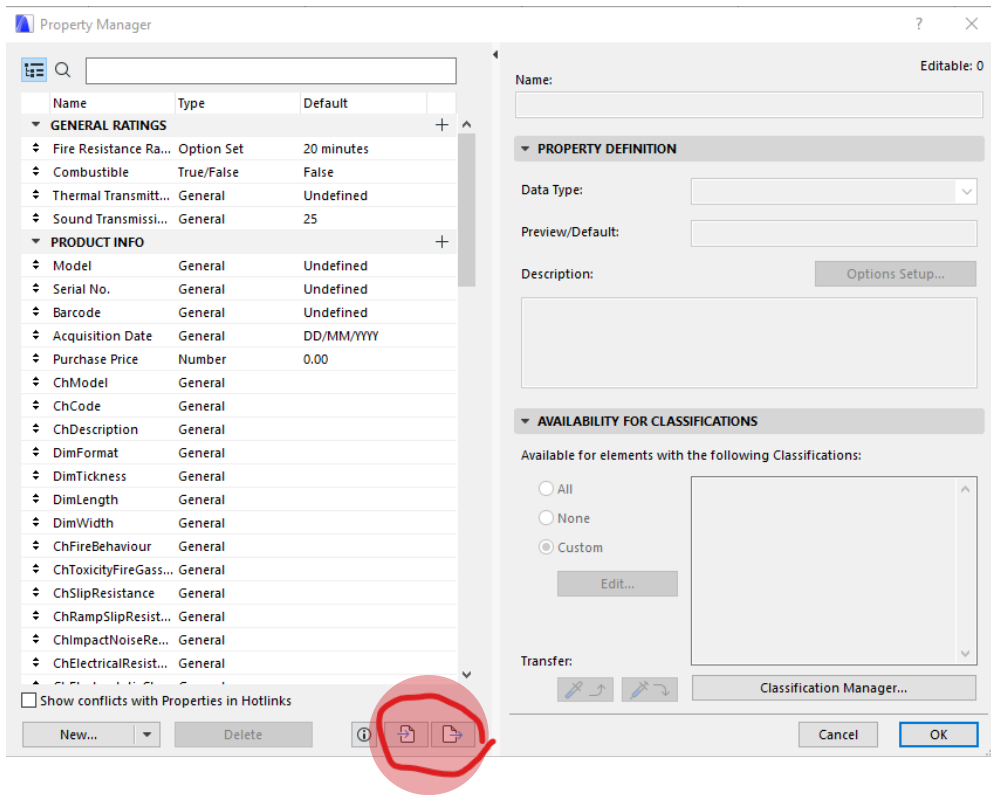
Nom et définition des fichiers

La sélection des produits Artigo est distribuée par deux méthodes :

- Un fichier .pln dit « galerie » contenant les types de la famille de systèmes de plancher ;

- Un dossier contenant le fichier des attributs des matériaux .aat, le fichier des textures, le fichier de bumping et deux fichiers .xml, l'un pour l'importation des paramètres, l'autre pour l'importation de la nomenclature.

Pour définir les paramètres dans une nouvelle session Archicad, il faut sélectionner : Options-Gestionnaire des propriétés-importation à partir du fichier-fichier : Artigo Parameters Property Manager File.xml

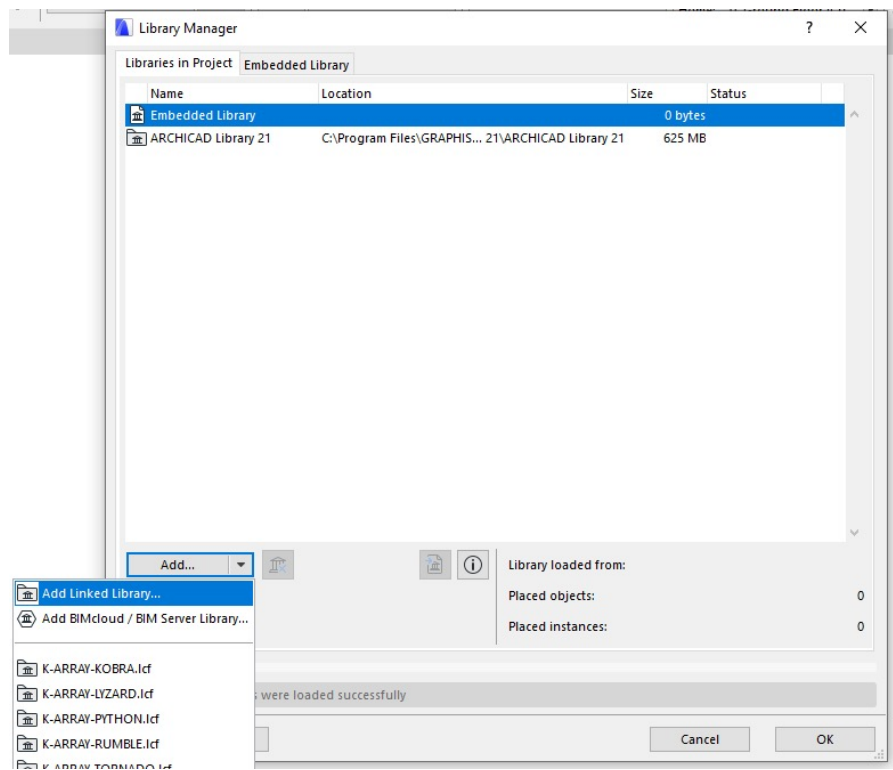


Comment charger les contenus ARTIGO

Il est possible de télécharger la bibliothèque du produit individuel ou d'utiliser le fichier de galerie de tous les produits.

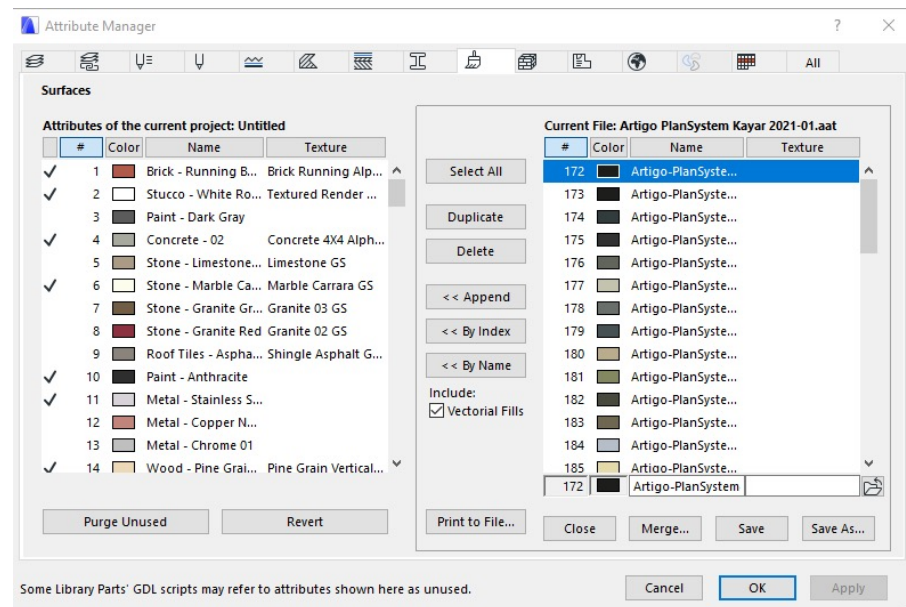
Pour pouvoir utiliser les contenus, l'utilisateur peut suivre les instructions ci-dessous :

- Sélectionner : Fichier-Bibliothèques et objets-Gestionnaire de bibliothèques-Ajouter un lien vers la bibliothèque-sélectionner le dossier



- en cas d'utilisation du fichier de galerie, il suffira d'utiliser le copier-coller entre fichiers pour importer correctement les éléments et leurs paramètres (l'étape précédente est indispensable pour qu'Archicad récupère la texture utilisée sur les différentes surfaces.

- si, en revanche, on souhaite importer les attributs des matériaux du produit individuel, il faudra accéder à Options-Attributs de l'élément-Gestionnaire des attributs-Ouvrir le fichier .aat-Importer les matériaux souhaités, les surfaces ou les motifs de remplissage souhaités, selon la façon dont on souhaite opérer



**NB:**

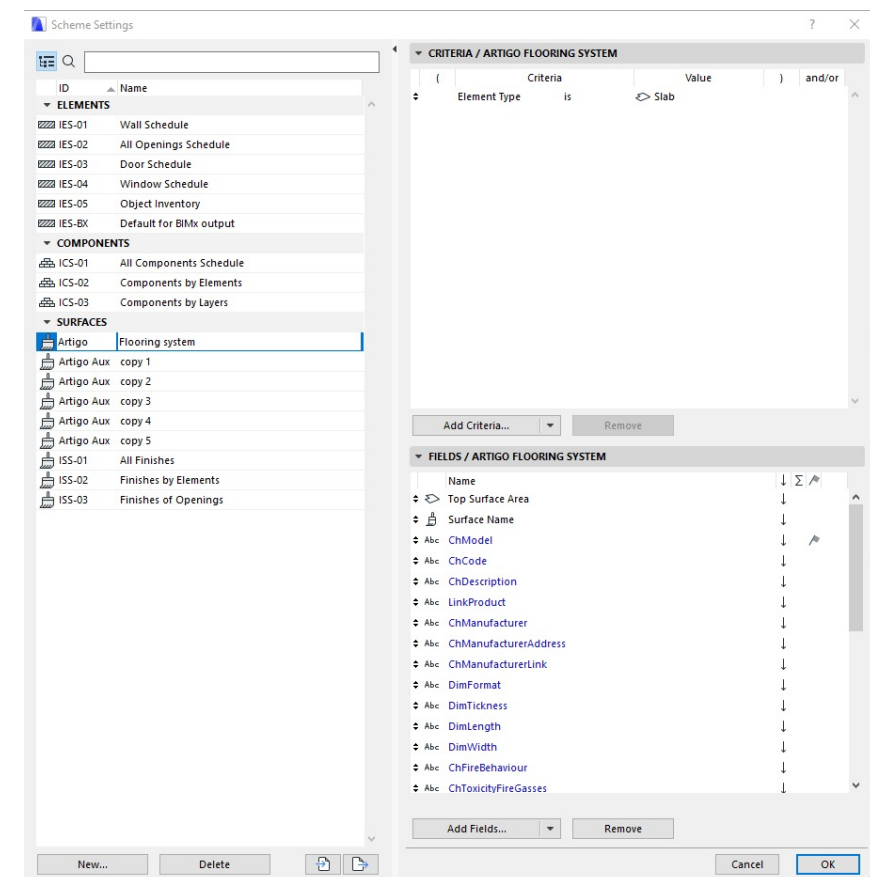
Dans le nom des surfaces, les épaisseurs du produit sont spécifiées. L'utilisateur doit en tenir compte lorsqu'il définit les structures de plancher composite qu'il utilisera dans le projet.

### Niveau de détail

Toutes les textures et cartes utilisées ont été calibrées pour un usage technique, rendant le produit reconnaissable sans alourdir le fichier avec des résolutions excessives. Elles fournissent un bon rendu dans les vues réalistes et ont une résolution suffisante pour le rendu conceptuel.

### Niveau d'information

Pour chaque matériau et produit, les spécifications techniques et les liens vers des fiches d'installation, d'entretien et de certification sont fournis. Un certain nombre de données techniques sont également spécifiées pour permettre au concepteur de faire un choix éclairé





artigo

Artigo Spa - Società  
Unipersonale  
Via Cascina Vione 3  
20079 Basiglio (Mi) · Italy  
Tel +39 0290786415  
Fax +39 0290786449

Artigo France Sarl  
24 Rue Firmin Gillot  
75 015 Paris · France  
Tel +33 142770000  
Fax +33 143487731

Artigo Iberica SL  
Profesor Beltran Baguena 4  
46009 Valencia · Spain  
Tel +34 963498899  
Fax +34 963498713

[www.artigo.com](http://www.artigo.com)

