

## Gummibodenbeläge ARTIGO ANT48 und COND

Ein wirksames Sauberlaufsystem, wie Gitter und Matten, ist erforderlich, um die Menge an Schmutz und Feuchtigkeit in den Bereichen zu reduzieren, in denen der Bodenbelag verlegt wird.




Nach der Verlegung und der Prüfung des elektrischen Widerstands müssen Kartonplatten oder PET-Folien auf den Bodenbelag gelegt werden, um unnötige Beschädigungen durch Arbeiten, die nach der Bodenverlegung anfallen, zu vermeiden.

Bringen Sie immer einen weichen Schutz an Stuhlbeinen und anderen Möbelfüßen an, vor allem, wenn sie aus hartem Material sind oder scharfe Kanten aufweisen, um Kratzer zu vermeiden. Solche Schutzgleiter müssen eine geeignete Größe haben, um die Last auf eine größere Fläche zu verteilen.

Um das korrekte elektrische Verhalten des gesamten Bodensystems zu gewährleisten, darf die Oberfläche aller ableitfähigen Bodenbeläge (ANT48) und leitfähigen Bodenbeläge (COND) nicht gewachst werden.

### Erstreinigung nach der Verlegung

- Entfernen Sie alle losen Rückstände, Staub und Sandreste sorgfältig mit einer weichen Bürste oder einem Staubsauger. Achten Sie darauf, die Bodenoberfläche nicht zu zerkratzen, wenn sich noch Sand und/oder kleine Kieselsteine auf dem Boden befinden.
- Reinigen Sie den Bodenbelag mit einer Einscheibenbürste mit niedriger Geschwindigkeit mit einem leicht scheuernden Pad (rotes Pad in der 3M-Skala) und einem leicht alkalischen Reinigungsmittel. Mehrmals nasssaugen und spülen, bis die Oberfläche vollständig trocken und frei von Reinigungsmittelrückständen ist.



### Tägliche Reinigung

Entfernen Sie Staub, Schmutz und Flecken vom Boden.

- Mit weicher Bürste, Mikrofasermopp oder Staubsauger reinigen. Verwenden Sie bei Bedarf ein mit Wasser verdünntes neutrales Reinigungsmittel. Verwenden Sie Kombi-Maschinen auf größeren Flächen (rotes Pad und



## Technischer Kundendienst

---

neutrales Reinigungsmittel) und in allen Situationen, in denen ein höherer Reinigungsgrad erforderlich ist.


- Verschmutzungen und Flecken mit neutralem oder leicht alkalischem Reinigungsmittel (Verdünnung nach Herstellerangaben) entfernen. Da die ANT48- und COND-Bodenbeläge nicht gewachst/poliert werden können, ist es äußerst wichtig, Flecken so schnell wie möglich zu entfernen, um bleibende Flecken zu vermeiden.



Nach der Verwendung von Reinigungsmitteln immer mehrmals nasssaugen und spülen, bis der Boden vollständig trocken und frei von Reinigungsmittelrückständen ist.

## Routineinstandhaltung

Wenn die Standardreinigungsvorgänge nicht ausreichen, um den Schmutz zu entfernen, wird eine gründlichere Reinigung mit einem leicht alkalischen Reinigungsmittel und einer Einscheibenbürste mit niedriger Geschwindigkeit mit einem roten oder grünen Pad empfohlen. Mehrmals nasssaugen und spülen, bis die Oberfläche vollständig trocken und frei von Reinigungsmittelrückständen ist.




---


## Warnung

- Verwenden und verdünnen Sie alle Reinigungsmittel immer gemäß den Anweisungen des Herstellers.
- Alle Arten von Reinigungsvorgängen dürfen nicht unter direkter Sonneneinstrahlung durchgeführt werden, um zu vermeiden, dass Schmutzflüssigkeit vor dem Entfernen antrocknet und so Spritzer und Flecken auf dem Bodenbelag verursacht.
- Vermeiden Sie stark scheuernde Pads (blau, grün, braun, schwarz).
- Entfernen Sie flüssige Substanzen, einschließlich Wasser, auf der Oberfläche des Bodenbelags sofort, um Flecken zu vermeiden und die Rutschgefahr zu verringern.
- Stuhl- und/oder Möbelrollen müssen mit hellen Doppelrollen aus weichem Gummi (Typ W gemäß EN 12529) ausgestattet sein.
- Nach der Verwendung von Reinigungsmitteln immer gründlich nachspülen und mehrmals nasssaugen, um sicherzustellen, dass die Oberfläche des Bodenbelags vollständig neutralisiert und trocken ist.
- Folgende Produkte sind zu vermeiden: stark alkalische Produkte, Säuren, alle Arten von Lösungsmitteln und alle anderen Reinigungsmittel, die nicht speziell auf Gummiböden getestet und als geeignet zugelassen wurden.
- Wir raten davon ab, Wachse oder Polituren (auch leitfähige) aufzutragen, da diese im Laufe der Zeit einen isolierenden Film auf der Oberfläche bilden können. Beständigkeit gegen chemische Stoffe ebenfalls zu überprüfen.



**Hinweis**

- **Diese Anleitung kann nicht alle möglichen Verwendungszwecke unserer Bodenbeläge abdecken. Das definitive Reinigungs- und Instandhaltungsprogramm muss unter Berücksichtigung der Besonderheit jeder einzelnen Situation und der Erwartungen/Anforderungen des Kunden erstellt werden.**
  - Ein regelmäßiges und wirksames Reinigungsprogramm erlaubt es dem Kunden, langfristig Reparaturarbeiten zu vermeiden.
  - Diese Anleitung gilt nur für die ARTIGO Bodenbeläge ANT48 und COND. Für alle anderen ARTIGO-Produkte wird auf die spezifische Instandhaltungsanleitung verwiesen.
- 

**Pads für Einscheibenbürste – Verwendung auf schlagfesten Böden****Allgemeine Klassifizierung auf Basis der 3M-Kodierung**

Disk pad für Spray Cleaning/Buffering bei hoher Geschwindigkeit

Farbe „cream“ selbstbelüftend.

Scheuereigenschaften zwischen den Pads der Farbe „gelb“ und „weiß“.  
Speziell für HS-Einsatz (highspeed) und UHS-Einsatz (ultra high speed).

